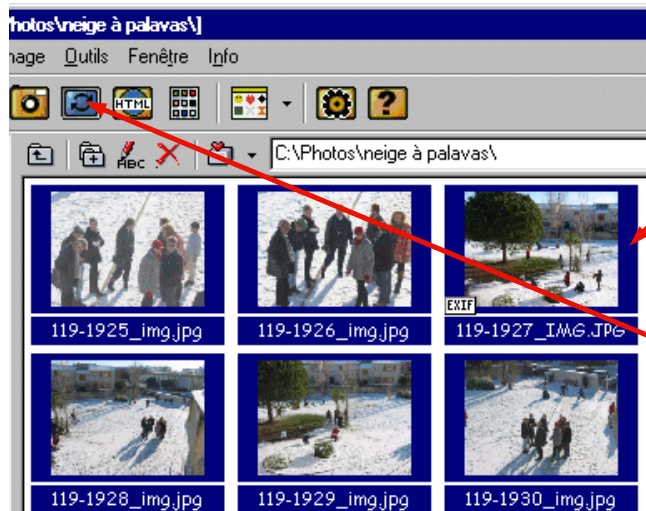
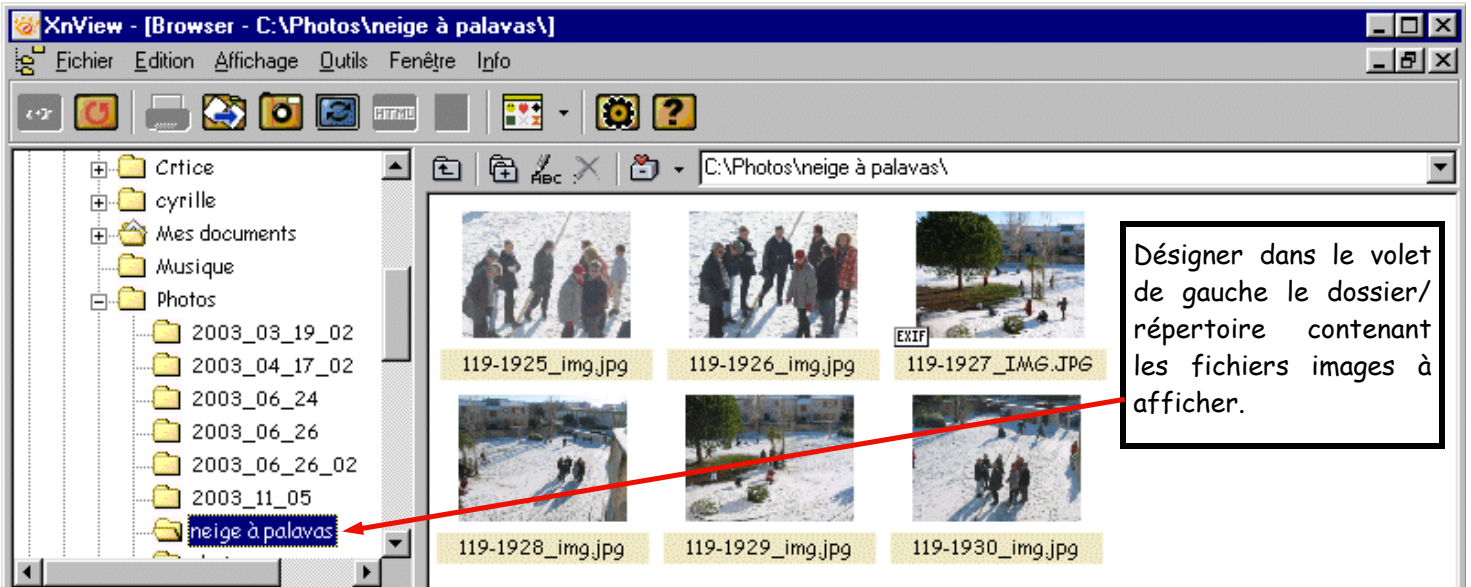


Comment faire défiler ses photos en diaporama ?

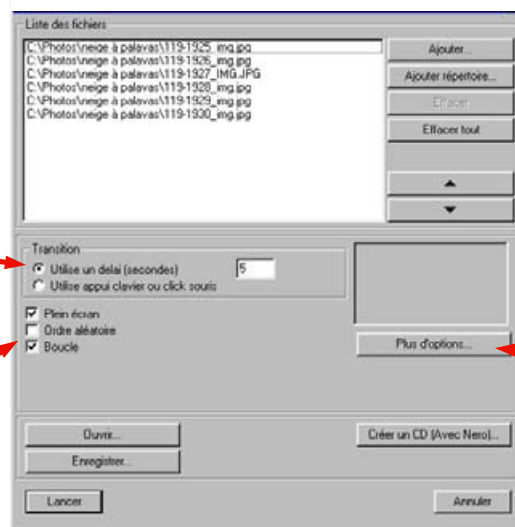
Lancer XnView, allez dans **Fichier Parcourir** ou cliquez sur l'icône **Vignettes**



Dans le **Menu Outils**, choisir **Diaporama** ou cliquez sur l'icône **Diaporama** dans la barre d'outils.



La boîte de dialogue suivante apparaît :



Options :
Permet de paramétrer un diaporama soit automatique, soit manuel (clic souris).

D'autres options.

Autres Paramétrages (à essayer).

Une fois les paramètres terminés, cliquez sur **Lancer**.

(Il est possible d'enregistrer ce diaporama, en cliquant sur **Enregistrer** (fenêtre au-dessus), XnView créé alors un fichier nomdudiapo.sld que vous pourrez ouvrir en cliquant sur l'icône de diaporama puis ouvrir).