




- 1 Sélectionnez le texte ou les graphismes à déplacer ou à copier.
- 2 Pour **déplacer** la sélection, faites-la glisser jusqu'à l'endroit où vous voulez la coller.
- 3 Pour **copier** la sélection, maintenez la touche **CTRL** enfoncée pendant que vous faites glisser la sélection jusqu'à l'endroit où vous voulez la coller.

On peut également utiliser les icônes de la barre d'outil ou les touches de fonction :

ACTION	ICONE	CLAVIER
COUPER		CTRL + X
COPIER		CTRL + C
COLLER		CTRL + V

Vous pouvez également passer par le menu **Edition**

Edition, puis **Copier** et **Edition**, puis **coller**

ou

Edition, puis **Couper** et **Edition**, puis **coller**