



## DEFINITION DE TAQUETS DE TABULATION

- 1 Affichez les règles si elles ne le sont pas (menu Affichage)




- 2 Sélectionnez les paragraphes dans lesquels vous voulez définir des taquets de tabulation.

- 3 Cliquez sur  à l'extrémité gauche de la règle horizontale, 

jusqu'à l'affichage du type de taquet souhaité :



- 4 Cliquez sur la règle horizontale, à l'emplacement où vous souhaitez définir un taquet de tabulation.

 Icône de tabulation décimale  
(align. sur le séparateur décimal)

 Icône de tabulation gauche

 Icône de tabulation centrée

 Icône de tabulation droite

### Remarque

Si vous voulez définir des mesures précises pour les tabulations, cliquez dans le menu Format sur Tabulations.

## EFFACEMENT DE TAQUETS DE TABULATION

- 1 Sélectionnez les paragraphes dans lesquels vous voulez effacer ou déplacer un taquet de tabulation.
- 2 Pour effacer un taquet de tabulation, faites glisser l'indicateur correspondant en dehors de la règle horizontale.

