

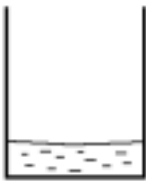
Fabriquer un faux fossile

Matériel :

- coquille, feuille ...
- plâtre
- pot plastique
- marteau

Déroulement

①



Mettre une couche de plâtre gâché au fond du pot.

②



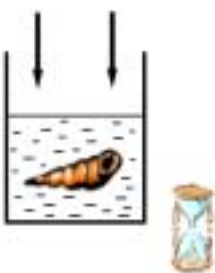
Poser la coquille sur le plâtre.

③



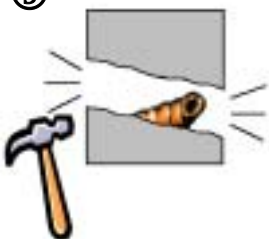
Recouvrir de plâtre gâché.

④



Tasser et laisser sécher.

⑤



Démouler, casser et observer l'empreinte.